

Regiongemensam elevenkät 2021

**Skolrapport för:
Svenska Balettskolan
Åk 5**

Innehållsförteckning



GÖTEBORGS
REGIONEN



Om undersökningen	3
Förklaring prioriteringsmatris	5
Bakgrundsfrågor	6
Frågeområden	7
Jämförelse frågeområden	8
Frågeområden per kön	9
Jämförelsevärde per frågeområde	10
Resultat per fråga och prioriteringsmatriser	12
Frågeområde per enhet	31
Frekvenstabeller	35

Om undersökningen



GÖTEBORGS
REGIONEN



Bakgrund

Göteborgsregionens medlemskommuner har sedan 2011 haft möjlighet att genomföra regiongemensamma elevenkäter. Den gemensamma undersökningen omfattar årligen medlemskommunernas grundskoleelever i årskurs 2. Från 2017 genomförs elevenkäten för grundskolans årskurs 5 och 9 (tidigare årskurs 8) samt gymnasieskolans år 2.

I Göteborgs kommun har undersökningen genomförts i åk 2, åk 5 och åk 9 i grund- och grundsärskola, i år 2 i gymnasiet och gymnasiesärskola samt i IM åk 1-3. I årets undersökning är det kommunerna Ale, Alingsås, Göteborg, Kungälv, Lerum och Partille som genomför undersökningen i årskurs 5.

Metod

Undersökningen genomfördes mellan 22 februari och 26 mars. Svarsinsamlingen har skett under lektionstid genom en webbenkät. Inloggningsuppgifter har skickats ut till skolorna och varje elev har fått en kod för genomförandet. Elever i årskurs 1-6 har fått en unik inloggningskod som delats ut på inloggningskort. Elever i årskurs 7-9 i grundskolan samt i gymnasiet har fått en klassspecifik kod som har distribuerats till skolorna via mejl. Denna metod valdes då distansundervisning förekom i högstadiet och gymnasiet på grund av spridningen av covid-19.

Redovisning och beräkningar

Frågornas svarsalternativ är Stämmer helt och hållet, Stämmer delvis, Stämmer ganska dåligt, Stämmer inte alls samt Vet ej. Då en del frågor ställts så att Stämmer helt och hållet är det minst positiva värdet, redovisas svarsalternativen i rapporten som Positiv - Negativ. För varje fråga redovisas svarsandelar och ett beräknat indexvärde där det bästa alternativet ges 100 poäng och det sämsta alternativet ges 0 poäng. Indexvärdet kan alltså anta värdet 0-100. I de fall det går redovisas även indexvärde bakåt i tiden. Maskinella avrundningar förekommer i rapporten.

För att säkra respondenternas anonymitet redovisas inga frågor där antalet svarande är färre än sju.

Om undersökningen



GÖTEBORGS
REGIONEN



ENKÄTFABRIKEN

Svarsfrekvens

Rapporten gäller **Svenska Balettskolan** och bygger på svar från **24** elever av **30** vilket ger en svarsfrekvens om **80%**.

Årets svarsfrekvens kan vara påverkad av lägre närvaro på skolorna i samband med covid-19.

Förklaring prioriteringsmatris



GÖTEBORGS
REGIONEN



ENKÄTFABRIKEN



Genom att mäta sambandet mellan olika frågor i undersökningen och den generella nöjdheten skapas en bild av vad som har störst effekt på elevernas generella uppfattning och nöjdheten med skolan och vad som därför är viktigast att prioritera i ett förändringsarbete.

Matrisen är indelad i fyra olika fält. I det blå fältet finns de frågor med hög nöjdhet men låg påverkan på den generella nöjdheten. Dessa bör man sträva efter att bevara på en god nivå men de är inte högst prioriterade. Det gula fältet inrymmer de frågor som har låg nöjdhet men liten påverkan på den generella nöjdheten. Dessa bör man sträva efter att förbättra men de är inte högst prioriterade.

Det gröna fältet är värden med hög nöjdhet och hög påverkan på den generella nöjdheten. Dessa värden bör man prioritera att bevara på en god nivå alternativt utveckla för att höja nöjdheten ytterligare. Det orangea fältet inrymmer frågor med låg nöjdhet och stor påverkan på den generella nöjdheten. Det är dessa som bör ges högst prioritet i kommande förändringsarbete.

Prioriteringsmatriser visas enbart för de rapporter där antal svarande är 30 elever eller fler.

Bakgrundsfrågor

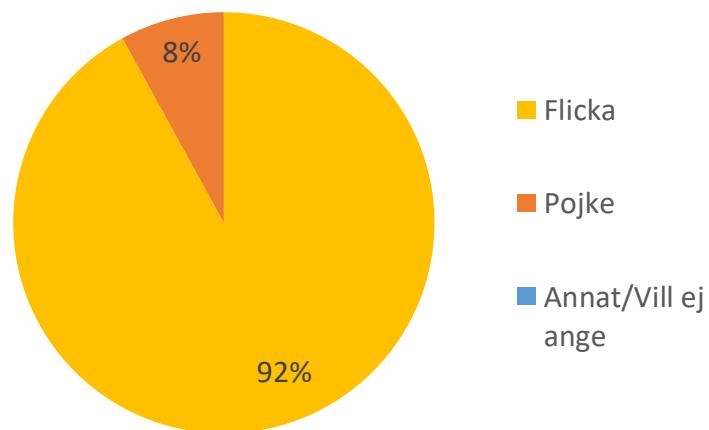


GÖTEBORGS
REGIONEN



ENKÄTFABRIKEN

Är du...



Frågeområden



GÖTEBORGS
REGIONEN



ENKÄTFABRIKEN

Nedan visas vilka frågor som ingår i respektive frågeområde.

Veta vad som krävs

Mina lärare förklarar vad vi ska göra i skolarbetet så att jag förstår

Stimulans

Skolarbetet är intressant

Skolarbetet är roligt

Skolarbetet gör mig så nyfiken att jag får lust att lära mig mer

Tillit till elevens förmåga

Jag kan nå kunskapskraven i skolan om jag försöker

Anpassning efter elevens behov

Skolarbetet är för svårt för mig

Mina lärare hjälper mig i skolarbetet när jag behöver det

Utmaningar

Jag kan få svårare uppgifter om jag vill

I min skola finns det extrauppgifter när man är klar

Grundläggande värden i skolan

Mina lärare är rättvisa mot oss elever

I min skola respekterar vi varandra

Delaktighet och inflytande

På lektionerna är vi elever med och påverkar på vilket sätt vi ska arbeta med olika skoluppgifter

Ordningsregler

Mina lärare ser till att ordningsreglerna på skolan följs

I min skola följer vi de ordningsregler som finns

Studiero

Jag har studiero på lektionerna

På lektionerna stör andra elever ordningen i klassrummet

Trygghet

I min skola finns det elever som jag är rädd för

I min skola finns det vuxna som jag är rädd för

Jag känner mig trygg i skolan

Förhindra kränkningar

Jag vet vem på skolan jag kan prata med om någon har varit elak mot en elev

De vuxna på skolan reagerar om de får reda på att någon har varit elak mot en elev

Elevhälsa

Elevhälsogruppen i min skola frågar oss elever hur vi har det i skolan och hemma

Skola och framtid

I min skola pratar vi om olika yrken jag kan jobba med när jag blir vuxen

Nöjdhet

Jag är nöjd med min skola som helhet

Jämförelse frågeområden

Indexvärde för respektive frågeområde. Det lägsta möjliga värdet är 0 och det högsta möjliga värdet är 100. Vet ej har exkluderats ur indexvärdet. I de fall det går redovisas även indexvärde bakåt i tiden.

	2019	2020	2021	Göteborg	Göteborgsregionen
Veta vad som krävs	85		89	83	83
Stimulans	55		65	61	61
Tillit till elevens förmåga	84		85	87	87
Anpassning efter elevens behov	83		82	82	82
Utmaningar	79		78	77	79
Argumentation och kritiskt tänkande	69		81	74	75
Grundläggande värden i skolan	71		80	73	74
Delaktighet och inflytande	56		72	64	64
Ordningsregler	65		79	72	73
Studiero	39		57	50	51
Trygghet	88		86	82	83
Förhindra kränkingar	84		87	78	80
Elevhälsa	60		85	69	70
Skola och framtid	41		39	48	46
Nödighet	69		86	71	72

Jämförelsevärde per frågeområde

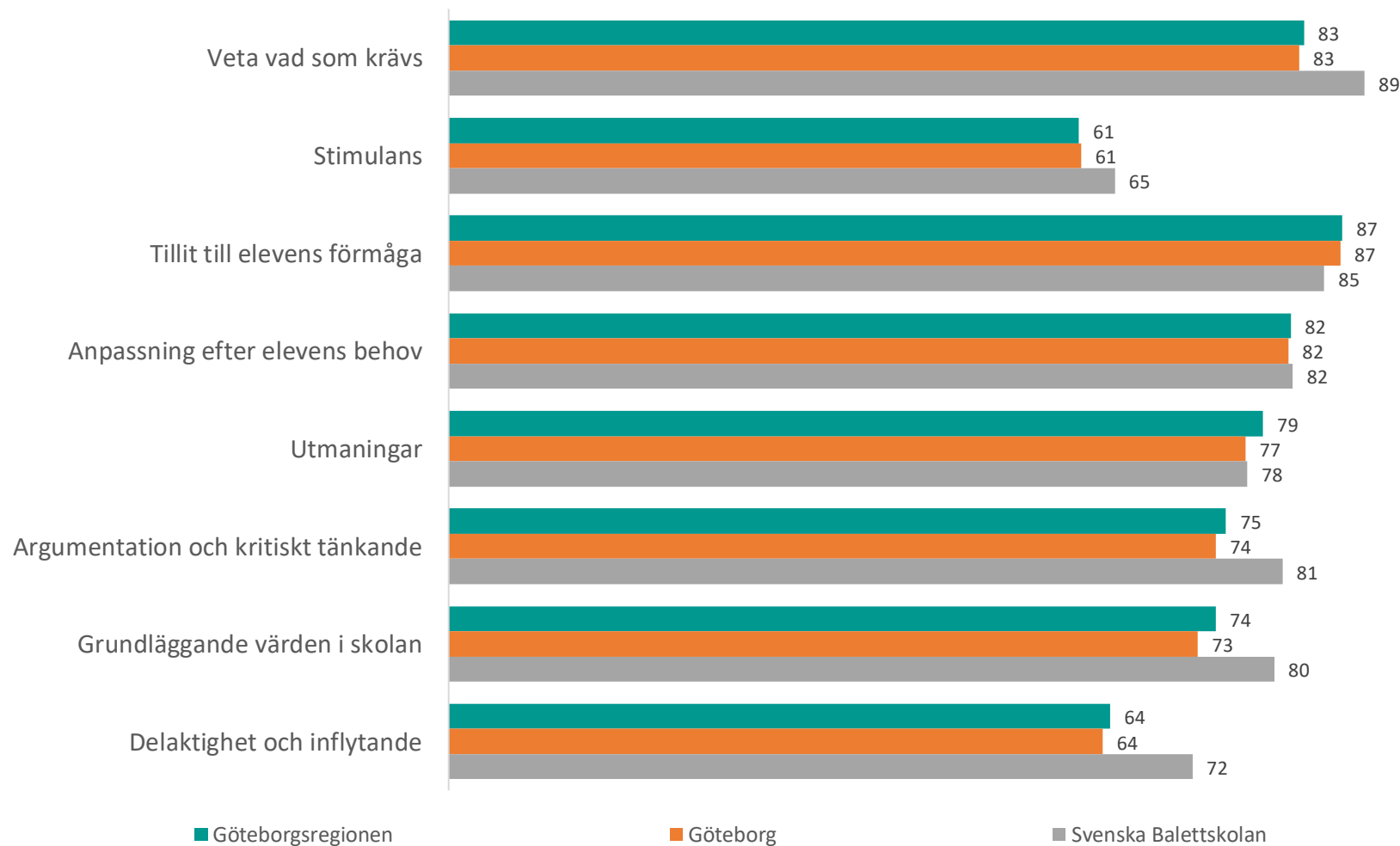


GÖTEBORGS
REGIONEN



ENKÄTFABRIKEN

Nedan visas indexvärdet för varje frågeområde 2021. Det lägsta möjliga värdet är 0 och det högsta möjliga värdet är 100. Vet ej har exkluderats ur indexvärdet. Jämförelse görs mellan det egna värdet och värden för överliggande nivåer.



Jämförelsevärde per frågeområde

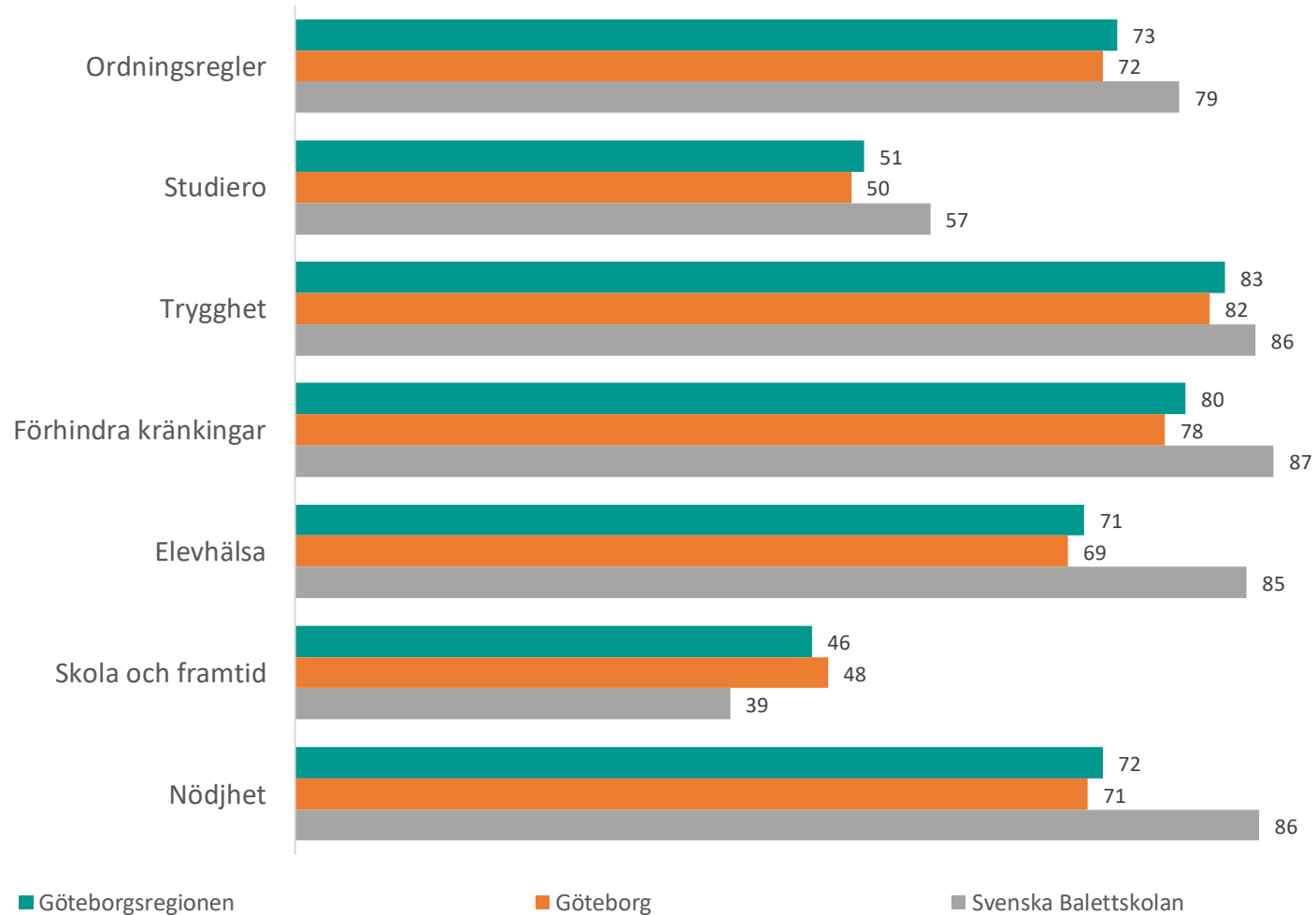


GÖTEBORGS
REGIONEN



ENKÄTFABRIKEN

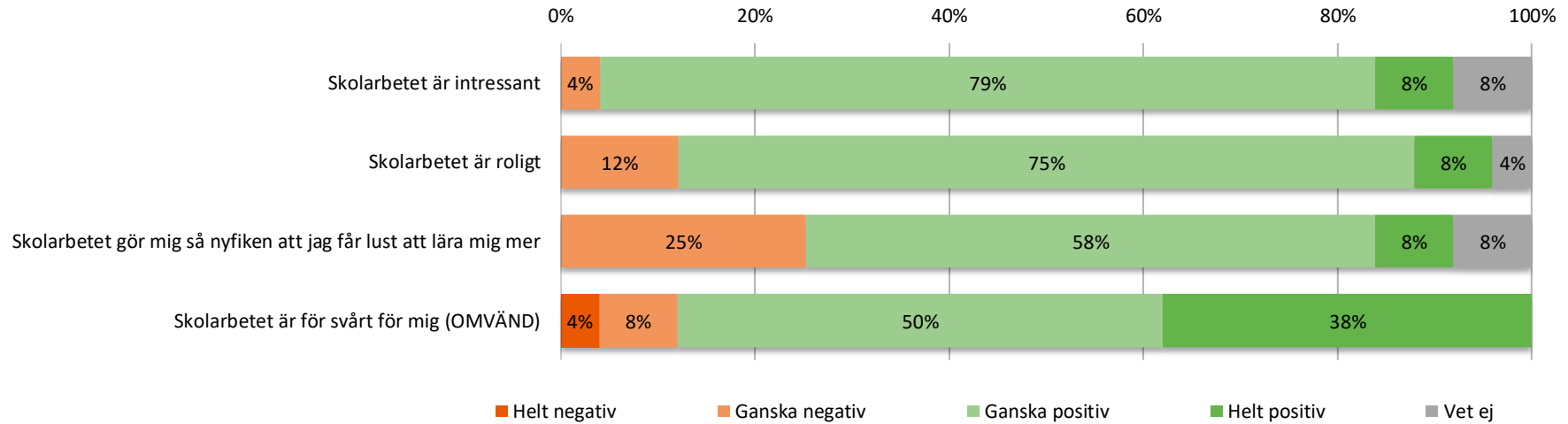
Nedan visas indexvärdet för varje frågeområde 2021. Det lägsta möjliga värdet är 0 och det högsta möjliga värdet är 100. Vet ej har exkluderats ur indexvärdet. Jämförelse görs mellan det egna värdet och värden för överliggande nivåer.



Resultat per fråga



Om skolarbetet

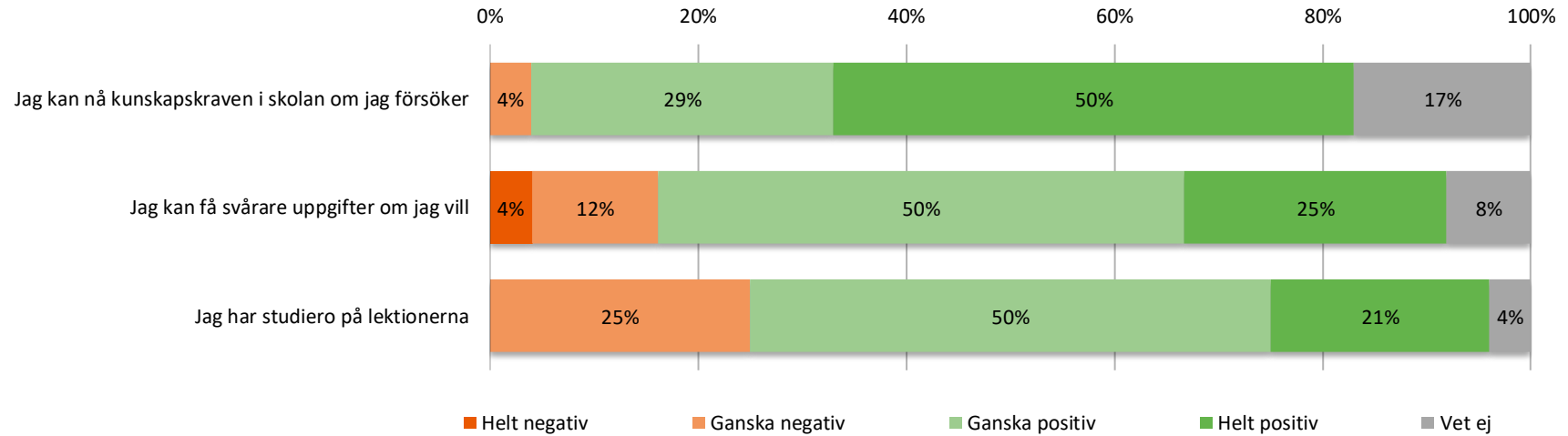


	2019	2020	2021	Göteborg	Göteborgsregionen
Skolarbetet är intressant	62		68	66	66
Skolarbetet är roligt	54		65	60	60
Skolarbetet gör mig så nyfiken att jag får lust att lära mig mer	49		61	58	58
Skolarbetet är för svårt för mig (OMVÄND)	82		74	77	77

Resultat per fråga



Om mig

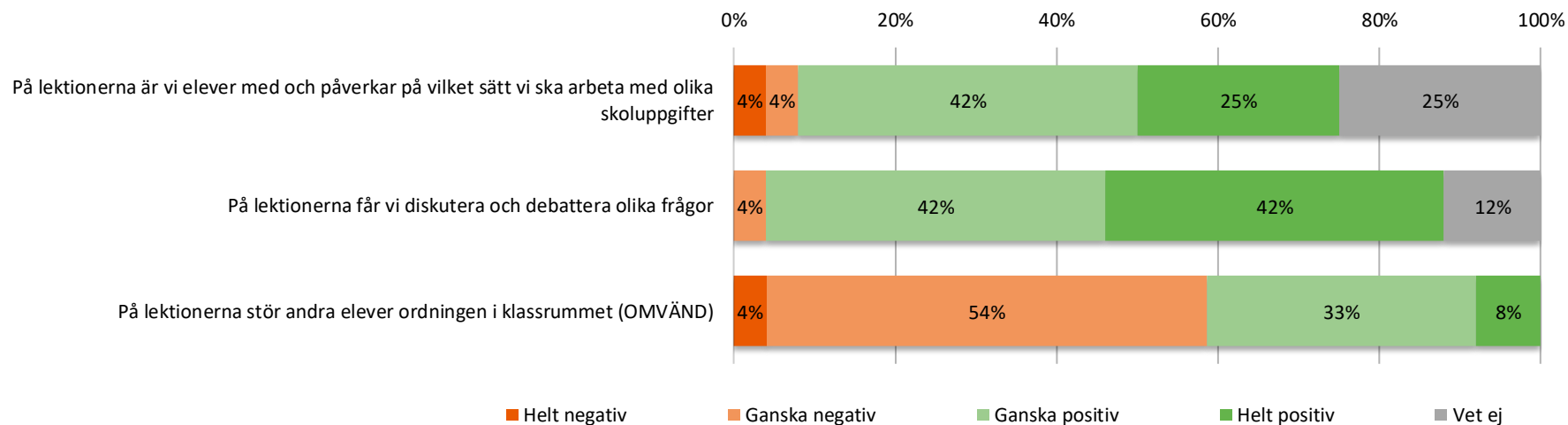


	2019	2020	2021	Göteborg	Göteborgsregionen
Jag kan nå kunskapskraven i skolan om jag försöker	84		85	87	87
Jag kan få svårare uppgifter om jag vill	73		68	70	72
Jag har studiero på lektionerna	46		65	60	61

Resultat per fråga



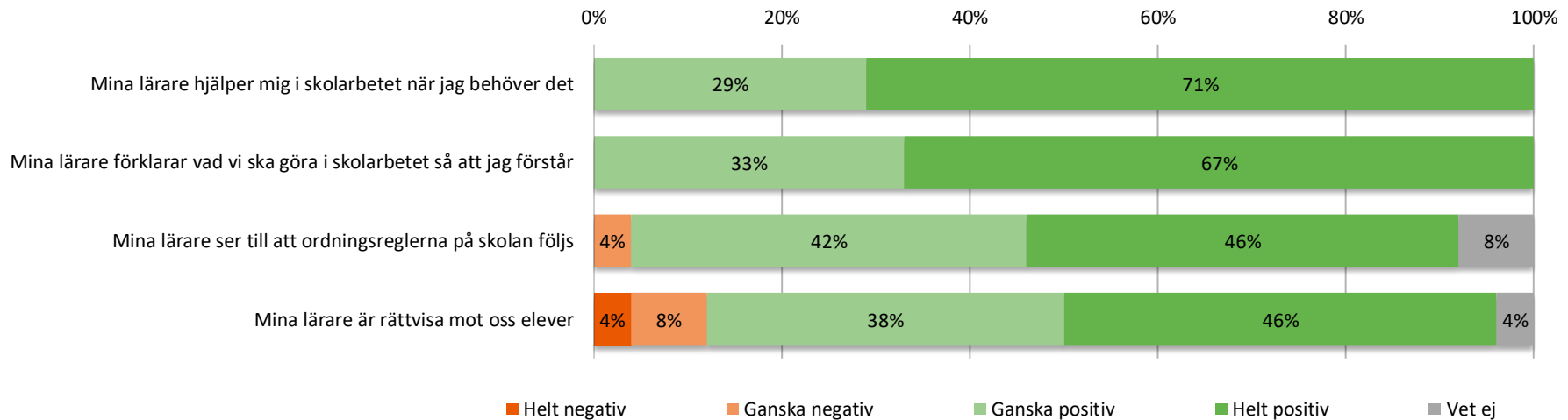
Om lektionerna



	2019	2020	2021	Göteborg	Göteborgsregionen
På lektionerna är vi elever med och påverkar på vilket sätt vi ska arbeta med olika skoluppgifter	56	64	72	64	64
På lektionerna får vi diskutera och debattera olika frågor	69	74	81	74	75
På lektionerna stör andra elever ordningen i klassrummet (OMVÄND)	31	40	49	40	41

Resultat per fråga

Om mina lärare

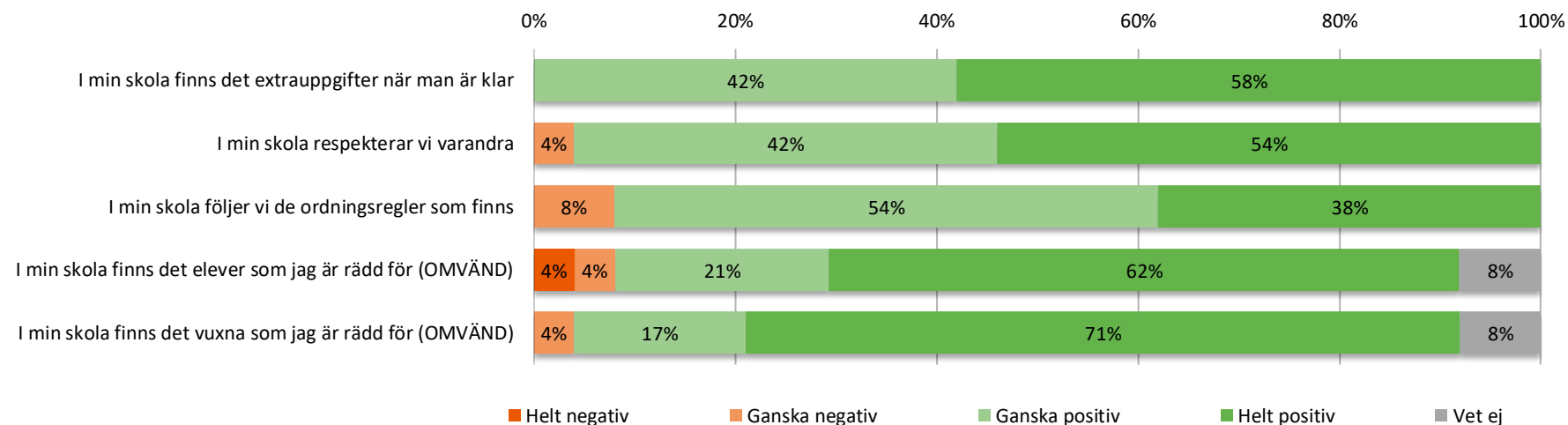


	2019	2020	2021	Göteborg	Göteborgsregionen
Mina lärare hjälper mig i skolarbetet när jag behöver det	84		90	86	86
Mina lärare förklarar vad vi ska göra i skolarbetet så att jag förstår	85		89	83	83
Mina lärare ser till att ordningsreglerna på skolan följs	67		82	80	81
Mina lärare är rättvisa mot oss elever	73		77	75	76

Resultat per fråga



Om min skola



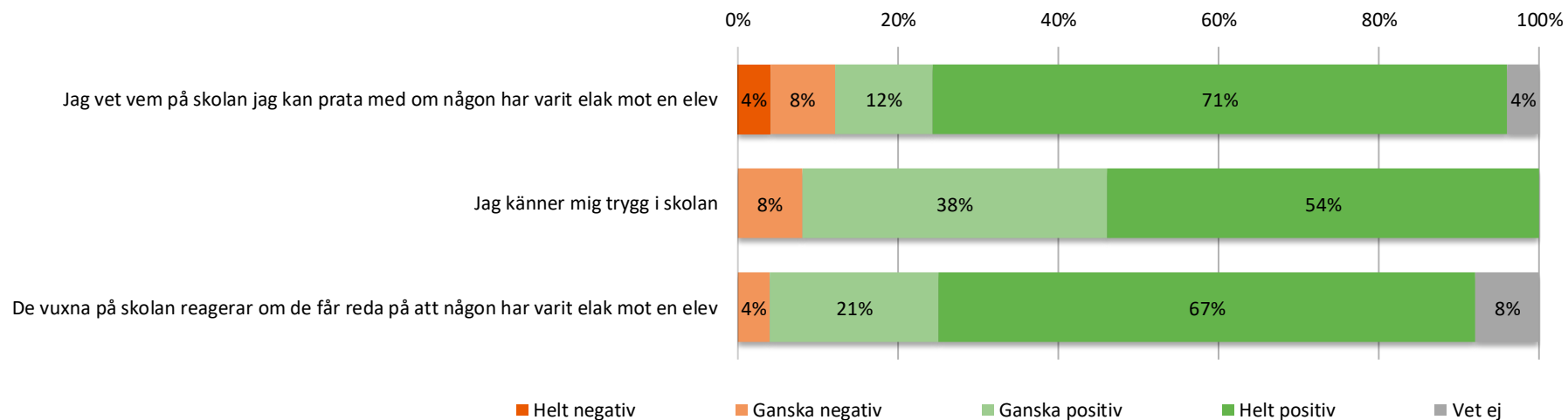
	2019	2020	2021	Göteborg	Göteborgsregionen
I min skola finns det extrauppgifter när man är klar	85		86	84	85
I min skola respekterar vi varandra	69		83	71	73
I min skola följer vi de ordningsregler som finns	63		76	65	66
I min skola finns det elever som jag är rädd för (OMVÄND)	86		85	81	82
I min skola finns det vuxna som jag är rädd för (OMVÄND)	94		91	85	87

Resultat per fråga

Om min trygghet



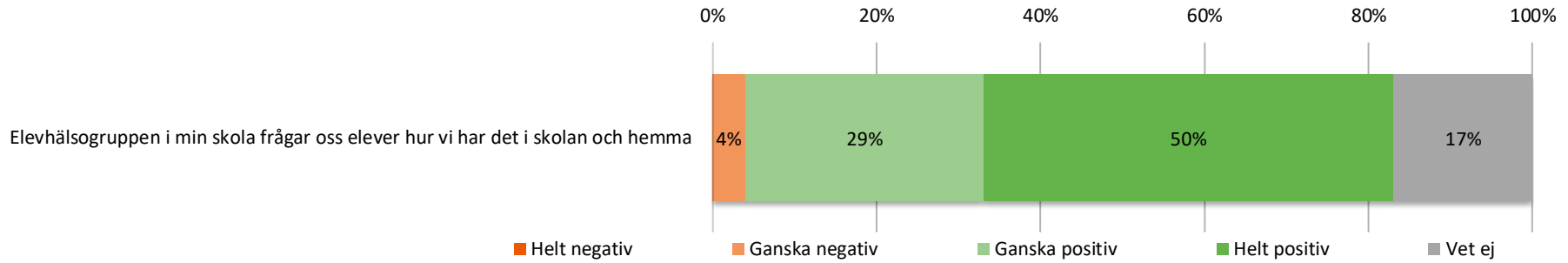
GÖTEBORGS
REGIONEN



	2019	2020	2021	Göteborg	Göteborgsregionen
Jag vet vem på skolan jag kan prata med om någon har varit elak mot en elev	79	80	86	81	83
Jag känner mig trygg i skolan	84	82	82	79	80
De vuxna på skolan reagerar om de får reda på att någon har varit elak mot en elev	88	87	89	74	77

Resultat per fråga

Om elevhälsan



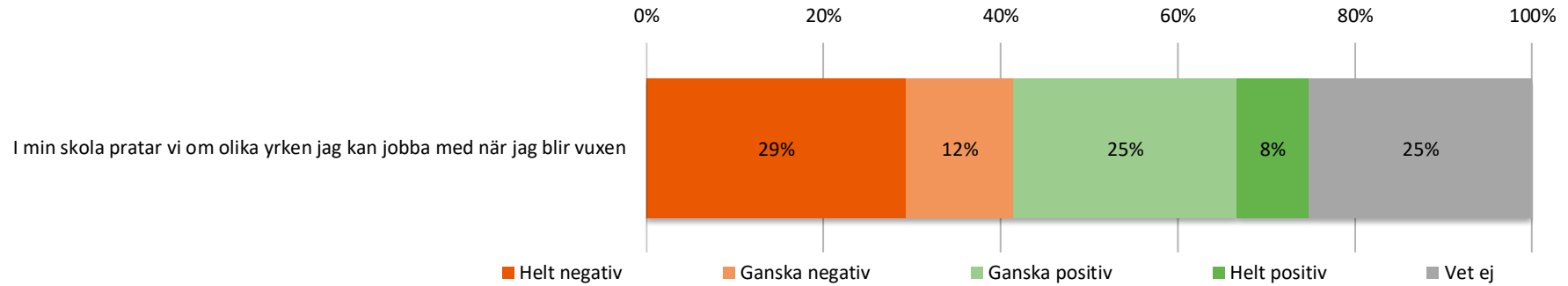
	2019	2020	2021	Göteborg	Göteborgsregionen
Elevhälsogruppen i min skola frågar oss elever hur vi har det i skolan och hemma	60		85	69	70

Resultat per fråga

Skola och framtid



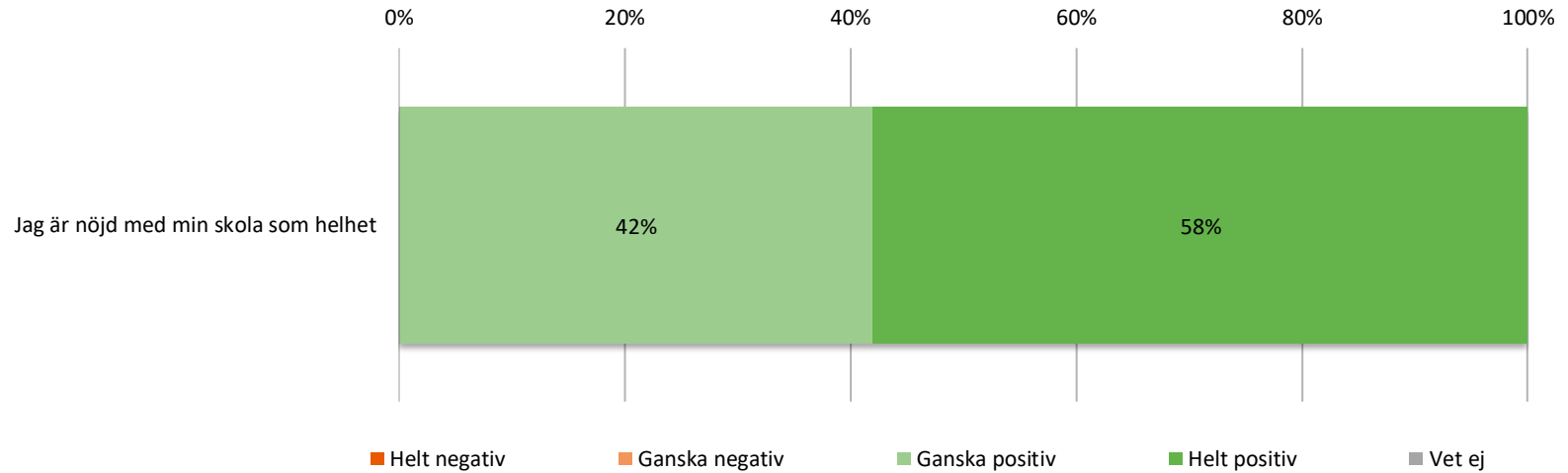
GÖTEBORGS
REGIONEN



	2019	2020	2021	Göteborg	Göteborgsregionen
I min skola pratar vi om olika yrken jag kan jobba med när jag blir vuxen	41		39	48	46

Resultat per fråga

Om helheten



	2019	2020	2021	Göteborg	Göteborgsregionen
Jag är nöjd med min skola som helhet	69		86	71	72

Frågeområde per enhet



GÖTEBORGS
REGIONEN



Indexvärde per enhet för respektive frågeområde.

	Veta vad som krävs	Stimulans	Tillit till elevens förmåga	Anpassning efter elevens behov	Utmaningar	Argumentation och kritiskt tänkande	Grundläggande värden i skolan	Delaktighet och inflytande
Svenska Balettskolan	89	65	85	82	78	81	80	72
51	92	68	81	76	81	79	77	62
52	86	62	92	88	74	83	83	80

Frågeområde per enhet



GÖTEBORGS
REGIONEN



Indexvärde per enhet för respektive frågeområde.

	Ordningsregler	Studiero	Trygghet	Förhindra kränkingar	Elevhälsa	Skola och framtid	Nödighet
Svenska Balettskolan	79	57	86	87	85	39	86
51	83	55	81	84	89	47	86
52	75	58	90	91	82	29	86

Frekvenstabeller



GÖTEBORGS
REGIONEN



ENKÄTFABRIKEN

	Procent	Antal
Skolarbetet är intressant		
Stämmer inte alls	0 %	0
Stämmer ganska dåligt	4 %	1
Stämmer ganska bra	79 %	19
Stämmer helt och hållet	8 %	2
Vet ej	8 %	2
Skolarbetet är roligt		
Stämmer inte alls	0 %	0
Stämmer ganska dåligt	12 %	3
Stämmer ganska bra	75 %	18
Stämmer helt och hållet	8 %	2
Vet ej	4 %	1
Skolarbetet gör mig så nyfiken att jag får lust att lära mig mer		
Stämmer inte alls	0 %	0
Stämmer ganska dåligt	25 %	6
Stämmer ganska bra	58 %	14
Stämmer helt och hållet	8 %	2
Vet ej	8 %	2
Skolarbetet är för svårt för mig		
Stämmer inte alls	38 %	9
Stämmer ganska dåligt	50 %	12
Stämmer ganska bra	8 %	2
Stämmer helt och hållet	4 %	1
Vet ej	0 %	0

Frekvenstabeller



GÖTEBORGS
REGIONEN



ENKÄTFABRIKEN

	Procent	Antal
Jag kan nå kunskapskraven i skolan om jag försöker		
Stämmer inte alls	0 %	0
Stämmer ganska dåligt	4 %	1
Stämmer ganska bra	29 %	7
Stämmer helt och hållet	50 %	12
Vet ej	17 %	4
Jag kan få svårare uppgifter om jag vill		
Stämmer inte alls	4 %	1
Stämmer ganska dåligt	12 %	3
Stämmer ganska bra	50 %	12
Stämmer helt och hållet	25 %	6
Vet ej	8 %	2
Jag har studiero på lektionerna		
Stämmer inte alls	0 %	0
Stämmer ganska dåligt	25 %	6
Stämmer ganska bra	50 %	12
Stämmer helt och hållet	21 %	5
Vet ej	4 %	1
På lektionerna är vi elever med och påverkar på vilket sätt vi ska arbeta med olika skoluppgifter		
Stämmer inte alls	4 %	1
Stämmer ganska dåligt	4 %	1
Stämmer ganska bra	42 %	10
Stämmer helt och hållet	25 %	6
Vet ej	25 %	6

Frekvenstabeller



GÖTEBORGS
REGIONEN



ENKÄTFABRIKEN

	Procent	Antal
På lektionerna får vi diskutera och debattera olika frågor		
Stämmer inte alls	0 %	0
Stämmer ganska dåligt	4 %	1
Stämmer ganska bra	42 %	10
Stämmer helt och hållet	42 %	10
Vet ej	12 %	3
På lektionerna stör andra elever ordningen i klassrummet		
Stämmer inte alls	8 %	2
Stämmer ganska dåligt	33 %	8
Stämmer ganska bra	54 %	13
Stämmer helt och hållet	4 %	1
Vet ej	0 %	0
Mina lärare hjälper mig i skolarbetet när jag behöver det		
Stämmer inte alls	0 %	0
Stämmer ganska dåligt	0 %	0
Stämmer ganska bra	29 %	7
Stämmer helt och hållet	71 %	17
Vet ej	0 %	0
Mina lärare förklarar vad vi ska göra i skolarbetet så att jag förstår		
Stämmer inte alls	0 %	0
Stämmer ganska dåligt	0 %	0
Stämmer ganska bra	33 %	8
Stämmer helt och hållet	67 %	16
Vet ej	0 %	0

Frekvenstabeller



	Procent	Antal
Mina lärare ser till att ordningsreglerna på skolan följs		
Stämmer inte alls	0 %	0
Stämmer ganska dåligt	4 %	1
Stämmer ganska bra	42 %	10
Stämmer helt och hållet	46 %	11
Vet ej	8 %	2
Mina lärare är rättvisa mot oss elever		
Stämmer inte alls	4 %	1
Stämmer ganska dåligt	8 %	2
Stämmer ganska bra	38 %	9
Stämmer helt och hållet	46 %	11
Vet ej	4 %	1
I min skola finns det extrauppgifter när man är klar		
Stämmer inte alls	0 %	0
Stämmer ganska dåligt	0 %	0
Stämmer ganska bra	42 %	10
Stämmer helt och hållet	58 %	14
Vet ej	0 %	0
I min skola respekterar vi varandra		
Stämmer inte alls	0 %	0
Stämmer ganska dåligt	4 %	1
Stämmer ganska bra	42 %	10
Stämmer helt och hållet	54 %	13
Vet ej	0 %	0

Frekvenstabeller



	Procent	Antal
I min skola följer vi de ordningsregler som finns		
Stämmer inte alls	0 %	0
Stämmer ganska dåligt	8 %	2
Stämmer ganska bra	54 %	13
Stämmer helt och hållet	38 %	9
Vet ej	0 %	0
I min skola finns det elever som jag är rädd för		
Stämmer inte alls	62 %	15
Stämmer ganska dåligt	21 %	5
Stämmer ganska bra	4 %	1
Stämmer helt och hållet	4 %	1
Vet ej	8 %	2
I min skola finns det vuxna som jag är rädd för		
Stämmer inte alls	71 %	17
Stämmer ganska dåligt	17 %	4
Stämmer ganska bra	4 %	1
Stämmer helt och hållet	0 %	0
Vet ej	8 %	2
Jag vet vem på skolan jag kan prata med om någon har varit elak mot en elev		
Stämmer inte alls	4 %	1
Stämmer ganska dåligt	8 %	2
Stämmer ganska bra	12 %	3
Stämmer helt och hållet	71 %	17
Vet ej	4 %	1

Frekvenstabeller



GÖTEBORGS
REGIONEN



ENKÄTFABRIKEN

	Procent	Antal
Jag känner mig trygg i skolan		
Stämmer inte alls	0 %	0
Stämmer ganska dåligt	8 %	2
Stämmer ganska bra	38 %	9
Stämmer helt och hållet	54 %	13
Vet ej	0 %	0
De vuxna på skolan reagerar om de får reda på att någon har varit elak mot en elev		
Stämmer inte alls	0 %	0
Stämmer ganska dåligt	4 %	1
Stämmer ganska bra	21 %	5
Stämmer helt och hållet	67 %	16
Vet ej	8 %	2
Elevhälsogruppen i min skola frågar oss elever hur vi har det i skolan och hemma		
Stämmer inte alls	0 %	0
Stämmer ganska dåligt	4 %	1
Stämmer ganska bra	29 %	7
Stämmer helt och hållet	50 %	12
Vet ej	17 %	4
I min skola pratar vi om olika yrken jag kan jobba med när jag blir vuxen		
Stämmer inte alls	29 %	7
Stämmer ganska dåligt	12 %	3
Stämmer ganska bra	25 %	6
Stämmer helt och hållet	8 %	2
Vet ej	25 %	6

Frekvenstabeller



GÖTEBORGS
REGIONEN



ENKÄTFABRIKEN

	Procent	Antal
Jag är nöjd med min skola som helhet		
Stämmer inte alls	0 %	0
Stämmer ganska dåligt	0 %	0
Stämmer ganska bra	42 %	10
Stämmer helt och hållet	58 %	14
Vet ej	0 %	0
Är du...		
Flicka	92 %	22
Pojke	8 %	2
Annat/vill ej ange	0 %	0